

OBJET DU DOCUMENT

- Ce document a pour objectif de présenter :
 - Les comptes définitifs des actifs et des anciens salariés ajustés :
 - Des paiements des prestations des mois de mars et avril 2023.
 - Des prestations au titre de la survenance 2022 plus élevées que d’habitude conduisent à un ajustement des provisions.
 - L’état des différents fonds et réserves au 31/12/2022 .

- L’impact de ces ajustements concerne le RPC ainsi que le RS de manière marginale:
 - RPC Actifs : + 210 k€ de provisions au titre de la survenance 2022 ;
 - RPC Anciens salariés : + 190 k€ de provisions au titre de la survenance 2022 ;
 - RS Anciens salariés : - 1 k€ de provisions au titre de la survenance 2022 .

CONTEXTE

POINTS MARQUANTS DE L'ANNÉE 2022 (1/2)

Effectifs

- Au 31 décembre 2022,
 - Environ 71 000 salariés (hors portabilité) sont affiliés au RPC des actifs;
 - Environ 16 200 anciens salariés et 1 800 conjoints et enfants sont affiliés au RPC des anciens salariés.

Cotisations des actifs

- Des taux de cotisations identiques depuis 2012
 - 2% des cotisations TTC sont prélevés afin d'alimenter le fonds HDS depuis 2019
 - Pas d'évolution du plafond de la Sécu (PSS) au 1^{er} janvier 2022

	Taux de cotisations RPC	Evolution
2006-2011	1,18 % PSS + 0,91 % TA-TB	+ 0,8 % lié à la CMU
2012-2022	1,21 % PSS + 0,94 % TA-TB	Répercussion de la hausse de la taxe (de 3,5% à 7%)

- Rappel des évolutions de cotisations sur le régime du RS :
 - Le taux de cotisations du RS des actifs a été minoré de 25% au 1^{er} avril 2017 et de 12% en 2020 (100% santé) passant de 0,15% PSS + 0,13% TA-TB à 0,14% PSS + 0,11% TA-TB.

Cotisations des anciens salariés

- Pas d'évolution des cotisations (basées sur l'évolution du PSS 2021)

CONTEXTE

POINTS MARQUANT DE L'ANNÉE 2022 (2/2)

- Revalorisation du tarif de la couronne tarif libre de 107,5 € à 120 €;
- Le Forfait Patients Urgences (FPU) est mis en œuvre pour tout passage aux urgences non suivi d'une hospitalisation
 - Il remplace le ticket modérateur facturé dans le cadre des urgences.
- Fin de la prise en charge à 100% par l'assurance maladie de la télémedecine au 30 septembre;
- Remboursement sous conditions de séances de psychologues en avril.

Frais sur cotisations

- Pour mémoire, depuis 2019, le HDS est financé par 2% des cotisations prévoyance et santé
 - En 2019, le comité a accepté de maintenir les ressources des organismes assureurs
 - Les frais sur cotisations de 6,40% des cotisations restent calculés sur 100% des cotisations (HT)
 - Depuis 2020, suite à la mise en concurrence, les frais sur cotisations en santé s'élèvent à :
 - 6,40% des cotisations nettes de la dotation au HDS (98% des cotisations) et HT
 - 4,40% de la dotation au HDS (2% des cotisations) prélevés dans le fonds HDS

CONTEXTE

RÉMUNÉRATION FINANCIÈRE DES COMPTES

- Depuis 2010, les produits financiers du comptes sont calculés sur 98% du taux de l'actif général d'Axa.

	2010	2011	2012	2013	2014	2015	2016	2017	2018	2019	2020	2021 - 2022
100% de l'actif	4,40%	4,01%	3,97%	3,90%	3,80%	3,50%	3,20%	3,00%	2,95%	2,73%	2,53%	2,35%
	↓	↓	↓	↓	↓	↓	↓	↓	↓	↓	↓	↓
98% de l'actif	4,31%	3,93%	3,89%	3,82%	3,72%	3,43%	3,14%	2,94%	2,89%	2,68%	2,48%	2,30%



Régime des Actifs

RÉSULTATS DES ACTIFS

SYNTHÈSE DES POINTS MARQUANTS ET CHIFFRES CLEFS

- RPC
 - Le ratio prestations / cotisations nettes passe de 105,4% en 2021 à 106,2% en 2022, soit + 0,8 point.
 - Une dégradation du ratio de + 0,4 point par rapport aux résultats présentés en avril dû à une révision des provisions après prise en compte des prestations de mars et avril 2023.

- RS : ce ratio est passé de 90,5 % 2020 à 96,7 % 2021. En 2022, il s'établit à 100,7%.

- Chiffres clefs
 - Les cotisations TTC 2022 s'élèvent à **71,9 M€** (70,1 M€ en 2021)
 - Au global, le résultat comptable des actifs s'élève - **3 078 k€** (dont 509 k€ de gain sur compte ancien)
 - La réserve générale des actifs s'élève à **28 985 k€** fin 2022, soit 40,4% des cotisations hors HDS (49% des cotisations nettes)

RÉGIME DES ACTIFS

PROJECTION DES RATIOS - RPC

	Résultats 2017	Résultats 2018	Résultats 2019	Résultats 2020	Résultats 2021	Résultats 2022
	Taux de cotisation inchangé	Nouvelles garanties Convention médicale	Augmentation forfait médecin traitant, forfait journalier	Prélèvement HDS de 2% Modification du forfait médecin traitant, Convention Dentaire et forfait acte lourd	Contribution Covid-19 de 3,9%	
Cotisations TTC	68,485 M€	67,522 M€	67,729 M€	66,528 M€	68,797 M€	70,592 M€
Taxes (TSA)	-8,023 M€	-7,910 M€	-7,935 M€	-7,794 M€	-8,060 M€	-8,270 M€
Frais	-4,200 M€	-4,155 M€	-4,298 M€	-4,076 M€	-4,227 M€	-4,324 M€
Cotisations nettes	56,262 M€	55,457 M€	55,496 M€	54,658 M€	56,511 M€	57,998 M€
Prestations et contribution au FPMT	-56,733 M€	-56,669 M€	-58,804 M€	-50,790 M€	-59,550 M€	-61,580 M€
Contribution Covid-19				-2,317 M€		
Total Prestations	-56,733 M€	-56,669 M€	-58,804 M€	-53,106 M€	-59,550 M€	-61,580 M€
Solde	-0,471 M€	-1,212 M€	-3,308 M€	1,552 M€	-3,039 M€	-3,582 M€
Charge/cotisations nettes	100,8%	102,2%	106,0%	97,2%	105,4%	106,2%

RÉGIME DES ACTIFS

PROJECTION DES RATIOS - RS

	Résultats 2017	Résultats 2018	Résultats 2019	Résultats 2020	Résultats 2021	Résultats 2022
	Taux de cotisation inchangé	Nouvelles garanties Convention médicale	Augmentation forfait médecin traitant, forfait journalier	Modification du forfait médecin traitant	Contribution Covid-19 de 3,9%	
Cotisations TTC	1,365 M€	1,186 M€	1,147 M€	0,964 M€	1,074 M€	1,125 M€
Taxes (TSA)	-0,160 M€	-0,139 M€	-0,134 M€	-0,113 M€	-0,126 M€	-0,132 M€
Frais	-0,077 M€	-0,067 M€	-0,065 M€	-0,054 M€	-0,061 M€	-0,064 M€
Cotisations nettes	1,128 M€	0,980 M€	0,948 M€	0,797 M€	0,888 M€	0,929 M€
Prestations et contribution au FPMT	-0,940 M€	-0,927 M€	-0,880 M€	-0,686 M€	-0,858 M€	-0,935 M€
<i>Contribution Covid-19</i>				-0,034 M€		
Total prestations				-0,721 M€	-0,858 M€	-0,935 M€
Solde	0,188 M€	0,053 M€	0,068 M€	0,076 M€	0,030 M€	-0,006 M€
Charge/cotisations nettes	83,3%	94,6%	92,8%	90,5%	96,7%	100,7%

RÉGIME DES ACTIFS

ANALYSE DE LA CONSOMMATION AU 30/04/N+1

Libellé de la famille	Poids du RPC en 2022	Frais réels			Remboursement de la SS			RPC		
		2022	2021 à effectifs 2022	Variation	2022	2021 à effectifs 2022	Variation	2022	2021 à effectifs 2022	Variation 2022/2021
Verres adulte	12,6%	11 911 186 €	11 740 801 €	1,5%	4 892 €	4 955 €	-1,3%	6 404 781 €	6 392 024 €	0,2%
Orthodontie acceptee	10,4%	8 959 950 €	8 803 328 €	1,8%	2 138 046 €	2 135 249 €	0,1%	5 270 897 €	5 217 972 €	1,0%
Pharmacie	10,1%	12 226 349 €	11 324 041 €	8,0%	7 110 830 €	6 538 354 €	8,8%	5 101 303 €	4 769 394 €	7,0%
Protheses Dentaires	9,0%	7 460 521 €	8 017 184 €	-6,9%	1 149 965 €	1 190 402 €	-3,4%	4 538 054 €	4 688 792 €	-3,2%
Consultations Specialistes	6,1%	9 352 479 €	9 218 786 €	1,5%	4 520 111 €	4 389 850 €	3,0%	3 075 922 €	3 037 515 €	1,3%
Montures adulte	5,1%	4 431 864 €	4 490 361 €	-1,3%	2 111 €	2 094 €	0,8%	2 587 946 €	2 614 718 €	-1,0%
Auxiliaires Medicaux	4,7%	6 571 248 €	6 469 450 €	1,6%	3 718 085 €	3 681 243 €	1,0%	2 394 620 €	2 376 770 €	0,8%
Radiologie	4,4%	5 711 446 €	5 886 536 €	-3,0%	3 139 512 €	3 297 399 €	-4,8%	2 237 965 €	2 282 268 €	-1,9%
Hospitalisation medicale	4,4%	10 247 333 €	10 450 132 €	-1,9%	7 849 930 €	8 132 484 €	-3,5%	2 221 500 €	2 137 654 €	3,9%
Medecine douce	3,9%	3 965 913 €	3 764 525 €	5,3%	16 €	246 €	-93,5%	1 994 140 €	1 928 103 €	3,4%
Actes de Specialistes (K)	3,8%	4 515 877 €	4 244 309 €	6,4%	2 250 924 €	2 185 538 €	3,0%	1 924 606 €	1 762 354 €	9,2%
Hospitalisation chirurgicale	3,3%	4 599 530 €	4 998 678 €	-8,0%	1 821 443 €	2 113 911 €	-13,8%	1 672 203 €	1 751 853 €	-4,5%
Consultations Generalistes	3,3%	5 505 781 €	5 314 918 €	3,6%	3 629 875 €	3 486 123 €	4,1%	1 653 607 €	1 592 907 €	3,8%
Autres Appareillages	3,1%	4 335 224 €	4 205 007 €	3,1%	1 889 633 €	1 819 144 €	3,9%	1 593 759 €	1 556 919 €	2,4%
Analyses	3,1%	4 238 537 €	4 250 387 €	-0,3%	2 676 777 €	2 695 860 €	-0,7%	1 561 268 €	1 553 812 €	0,5%
Chambre Particuliere	1,9%	2 187 273 €	2 024 574 €	8,0%	210 €	415 €	-49,3%	977 061 €	1 137 996 €	-14,1%
Soins Dentaires	1,8%	3 186 241 €	3 182 215 €	0,1%	2 165 839 €	2 159 234 €	0,3%	897 954 €	894 991 €	0,3%
Orthodontie refusee	1,8%	1 793 450 €	1 600 565 €	12,1%	1 043 €	591 €	76,5%	887 507 €	797 254 €	11,3%
Inlay-Onlay	1,7%	1 298 699 €	1 316 286 €	-1,3%	212 596 €	219 606 €	-3,2%	851 487 €	875 204 €	-2,7%
Lentilles	1,5%	1 545 705 €	1 405 175 €	10,0%	12 433 €	11 798 €	5,4%	768 303 €	717 860 €	7,0%
Forfait Journalier	1,3%	675 082 €	665 406 €	1,5%	128 €	2 383 €	-94,6%	670 769 €	659 053 €	1,8%
Deplacements Majorations	1,0%	1 603 555 €	1 547 796 €	3,6%	1 084 184 €	1 057 685 €	2,5%	510 167 €	480 063 €	6,3%
Protheses auditives	1,0%	862 511 €	627 771 €	37,4%	147 040 €	115 948 €	26,8%	486 220 €	357 447 €	36,0%
Franchise actes lourds(18€)	0,4%	201 694 €	200 507 €	0,6%	414 €	- €		200 464 €	199 467 €	0,5%
Chirurgie de la myopie	0,3%	742 599 €	608 782 €	22,0%	- €	0 €	-100,0%	147 735 €	123 465 €	19,7%
Cures Thermales	0,0%	57 987 €	52 515 €	10,4%	37 899 €	33 862 €	11,9%	19 119 €	17 434 €	9,7%
Total	100,0%	118 188 036 €	116 410 034 €	1,5%	45 563 936 €	45 274 376 €	0,6%	50 649 357 €	49 923 287 €	1,5%

* évolution des effectifs d'environ + 1,4 % en gestion APGIS

RÉGIME DES ACTIFS (RPC + RS)

EVOLUTION EN M€ DES RÉSULTATS COMPTABLES

	Exercice 2017 Minoration des cotisations du RS Nouvelles garanties	Exercice 2018	Exercice 2019	Exercice 2020	Exercice 2021	Exercice 2022
Cotisations TTC	69,688	68,730	68,699	67,924	70,061	71,933
Taxes	-8,164	-8,052	-8,048	-7,958	-8,208	-8,427
Frais	-4,268	-4,223	-4,353	-4,155	-4,298	-4,400
Prestations	-57,405	-57,322	-60,372	-53,341	-60,846	-62,184
Solde de l'exercice	-0,149	-0,867	-4,074	2,470	-3,292	-3,078
Montant de la réserve générale	34,787	34,643	31,219	34,310	31,563	28,985



Régime des Anciens Salariés

RÉSULTATS DES ANCIENS SALARIÉS

SYNTHÈSE DES POINTS MARQUANTS ET CHIFFRES CLEFS

- RPC
 - Le ratio prestations / cotisations nettes est passé de 97,5 % en 2021 à 99,5 % en 2022, soit + 2 points :
 - Une dégradation du ratio de + 1 point par rapport aux résultats présentés en avril due à une révision des provisions après prise en compte des prestations de mars et avril 2023.

- Chiffres clefs:
 - Les cotisations 2022 s'élèvent à **23,3 M€** (y compris abondement) ;
 - Le résultat comptable s'élève à **+ 0,225 k€** (dont - 25 k€ sur exercices antérieurs) ;
 - La réserve générale s'élève à **9 933 k€** fin 2022, soit 42,6 % des cotisations (51 % des cotisations nettes) ;
 - La réserve de couverture des retraités s'élève à **50 033 k€**.

- RS : ce ratio reste passe de 57,8 % en 2021 à 54,7 % en 2022.

RÉGIME DES ANCIENS SALARIÉS

PROJECTION DES RATIOS - RPC

	Résultats 2017	Résultats 2018	Résultats 2019	Résultats 2020	Résultats 2021	Résultats 2022
	Maintien des cotisations en euros Améliorations de garanties	Augmentation forfait médecin traitant, forfait journalier Nouvelle structure de cotisation	Modification du forfait médecin traitant, Convention Dentaire et forfait acte lourd	Contribution Covid-19 de 3,9%		
Cotisations TTC	20,078 M€	18,227 M€	18,733 M€	19,342 M€	20,016 M€	20,454 M€
Prélèvement sur la réserve de couverture	0,371 M€	2,339 M€	2,317 M€	2,316 M€	2,416 M€	2,430 M€
Taxes (TSA)	-2,334 M€	-2,134 M€	-2,194 M€	-2,264 M€	-2,345 M€	-2,396 M€
Frais	-1,2386 M€	-1,2591 M€	-1,308 M€	-1,318 M€	-1,368 M€	-1,391 M€
Cotisations nettes	16,876 M€	17,173 M€	17,549 M€	18,077 M€	18,719 M€	19,096 M€
Prestations et contribution au FPMT	-16,212 M€	-17,073 M€	-17,211 M€	-16,007 M€	-18,258 M€	-19,001 M€
<i>Contribution Covid-19</i>				-0,673 M€		
Total Prestations	-16,212 M€	-17,073 M€	-17,211 M€	-16,680 M€	-18,258 M€	-19,001 M€
Solde	0,664 M€	0,100 M€	0,338 M€	1,397 M€	0,461 M€	0,095 M€
Charge/cotisations nettes	96,1%	99,4%	98,1%	92,3%	97,5%	99,5%

RÉGIME DES ANCIENS SALARIÉS

PROJECTION DES RATIOS - RS

	Résultats 2017	Résultats 2018	Résultats 2019	Résultats 2020	Résultats 2021	Résultats 2022
	Maintien des cotisations en euros Améliorations de garanties	Nouvelle structure de cotisation	Modification du forfait medecin traitant	Contribution Covid-19 de 3,9%		
Cotisations TTC	0,428 M€	0,306 M€	0,321 M€	0,335 M€	0,364 M€	0,414 M€
Prélèvement sur la réserve de couverture						
Taxes (TSA)	-0,050 M€	-0,036 M€	-0,038 M€	-0,039 M€	-0,043 M€	-0,049 M€
Frais	-0,024 M€	-0,017 M€	-0,018 M€	-0,019 M€	-0,021 M€	-0,023 M€
Cotisations nettes	0,354 M€	0,253 M€	0,265 M€	0,277 M€	0,300 M€	0,342 M€
Prestations et contribution au FPMT	-0,141 M€	-0,151 M€	-0,161 M€	-0,136 M€	-0,174 M€	-0,187 M€
<i>Contribution Covid-19</i>				-0,012 M€		
Total Prestations	-0,141 M€	-0,151 M€	-0,161 M€	-0,148 M€	-0,174 M€	-0,187 M€
Solde	0,213 M€	0,102 M€	0,104 M€	0,129 M€	0,127 M€	0,155 M€
	39,8%	59,8%	60,7%	53,6%	57,8%	54,7%

RÉGIME DES ANCIENS SALARIÉS

ANALYSE DE LA CONSOMMATION AU 30/04/N+1

Libellé de la famille	Poids du RPC en 2022	Frais réels			Remboursement de la SS			RPC		
		2022	2021 à effectifs 2022	Variation	2022	2021 à effectifs 2022	Variation	2022	2021 à effectifs 2022	Variation 2022/2021
Protheses Dentaires	13,8%	3 987 774 €	3 987 546 €	0,0%	589 658 €	586 544 €	0,5%	2 465 787 €	2 401 294 €	2,7%
Pharmacie	11,2%	5 746 224 €	5 631 699 €	2,0%	3 732 984 €	3 674 001 €	1,6%	1 996 854 €	1 942 236 €	2,8%
Verres adulte	8,6%	2 944 367 €	2 999 347 €	-1,8%	1 620 €	1 251 €	29,5%	1 537 343 €	1 572 394 €	-2,2%
Protheses auditives	7,8%	2 367 517 €	1 954 413 €	21,1%	363 800 €	300 861 €	20,9%	1 390 395 €	1 153 413 €	20,5%
Chambre Particuliere	7,4%	2 634 384 €	2 734 619 €	-3,7%	96 €	183 €	-47,6%	1 324 079 €	1 671 929 €	-20,8%
Forfait Journalier	6,7%	1 198 512 €	1 194 912 €	0,3%	- €	- €		1 198 512 €	1 194 830 €	0,3%
Hospitalisation medicale	5,7%	5 098 413 €	5 562 830 €	-8,3%	3 997 955 €	4 366 440 €	-8,4%	1 023 099 €	1 124 783 €	-9,0%
Actes de Specialistes (K)	5,3%	2 108 603 €	1 719 921 €	22,6%	1 007 076 €	860 993 €	17,0%	952 268 €	738 805 €	28,9%
Auxiliaires Medicaux	4,7%	2 273 721 €	2 094 244 €	8,6%	1 279 534 €	1 188 499 €	7,7%	844 215 €	783 980 €	7,7%
Hospitalisation chirurgicale	4,7%	2 069 284 €	2 275 907 €	-9,1%	945 745 €	1 049 157 €	-9,9%	834 654 €	902 551 €	-7,5%
Autres Appareillages	4,2%	1 994 634 €	1 856 221 €	7,5%	985 379 €	932 945 €	5,6%	758 941 €	705 677 €	7,5%
Consultations Specialistes	3,7%	2 020 098 €	1 878 777 €	7,5%	1 003 961 €	932 425 €	7,7%	670 535 €	626 909 €	7,0%
Radiologie	3,7%	1 686 572 €	1 580 019 €	6,7%	917 726 €	881 247 €	4,1%	664 254 €	613 652 €	8,2%
Montures adulte	2,5%	758 028 €	762 557 €	-0,6%	492 €	426 €	15,3%	447 126 €	456 693 €	-2,1%
Analyses	2,2%	1 042 747 €	1 070 477 €	-2,6%	642 628 €	662 019 €	-2,9%	400 101 €	408 433 €	-2,0%
Consultations Generalistes	1,7%	976 645 €	1 007 336 €	-3,0%	612 349 €	631 442 €	-3,0%	301 579 €	313 222 €	-3,7%
Deplacements Majorations	1,5%	748 507 €	718 939 €	4,1%	480 869 €	462 230 €	4,0%	266 837 €	256 009 €	4,2%
Soins Dentaires	1,3%	798 536 €	744 659 €	7,2%	539 186 €	501 812 €	7,4%	228 481 €	212 548 €	7,5%
Medecine douce	1,2%	428 938 €	395 078 €	8,6%	- €	- €		217 132 €	206 368 €	5,2%
Inlay-Onlay	0,6%	164 824 €	135 030 €	22,1%	26 392 €	23 176 €	13,9%	104 006 €	90 321 €	15,2%
Franchise actes lourds(18€)	0,5%	88 602 €	84 816 €	4,5%	- €	- €		88 602 €	84 816 €	4,5%
Cures Thermales	0,5%	261 043 €	194 704 €	34,1%	167 927 €	124 550 €	34,8%	87 350 €	65 317 €	33,7%
Lentilles	0,2%	77 748 €	79 269 €	-1,9%	1 293 €	1 419 €	-8,8%	43 423 €	42 195 €	2,9%
Orthodontie refusee	0,1%	39 231 €	40 587 €	-3,3%	- €	- €		21 938 €	21 825 €	0,5%
Orthodontie acceptee	0,1%	34 420 €	38 676 €	-11,0%	7 700 €	8 473 €	-9,1%	19 264 €	21 920 €	-12,1%
Chirurgie de la myopie	0,0%	8 429 €	7 866 €	7,2%	- €	- €		2 497 €	3 594 €	-30,5%
Total	100,0%	41 557 801 €	40 750 450 €	2,0%	17 304 370 €	17 190 093 €	0,7%	17 889 272 €	17 615 714 €	1,6%

* évolution des effectifs d'environ + 1,8 % en gestion APGIS

RÉGIME DES ANCIENS SALARIÉS

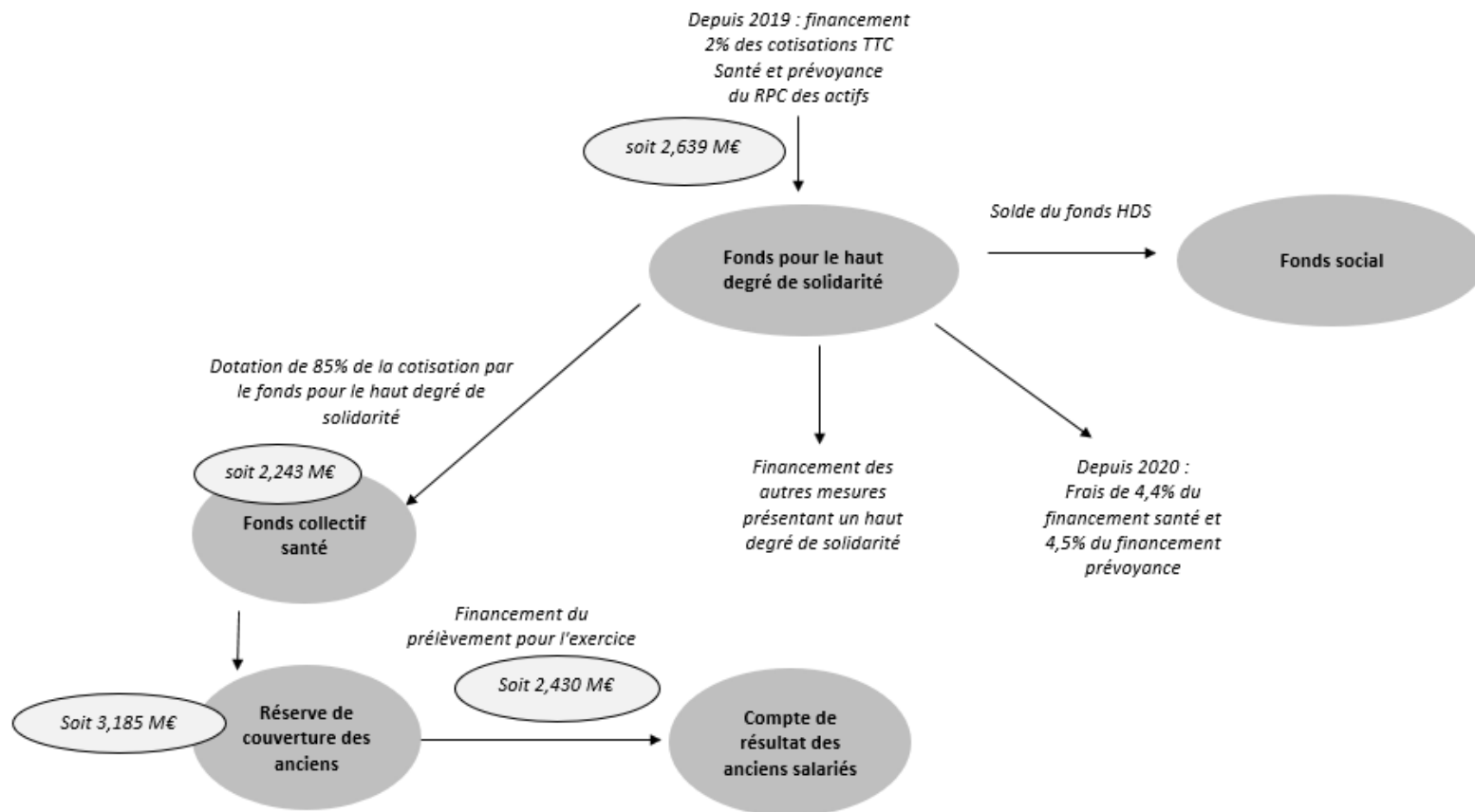
EVOLUTION EN M€ DES RÉSULTATS COMPTABLES

	Exercice 2017	Exercice 2018	Exercice 2019	Exercice 2020	Exercice 2021	Exercice 2022
Cotisations TTC	20,853	20,695	21,435	21,973	22,788	23,325
Taxes	-2,388	-2,149	-2,239	-2,297	-2,387	-2,448
Frais	-1,261	-1,266	-1,329	-1,336	-1,388	-1,416
Prestations	-16,141	-17,330	-17,454	-16,653	-18,583	-19,236
Solde technique	1,063	-0,051	0,414	1,686	0,430	0,225
Montant de la réserve générale	6,169	6,317	6,932	8,832	9,475	9,933
Montant de la réserve de couverture	11,331	42,296	44,211	45,962	48,168	50,033



Fonds et Réserves

SCHÉMA 2022 HDS ET ANCIENS SALARIÉS



FONDS ET RÉSERVES

FONDS HAUT DEGRÉ DE SOLIDARITÉ

	2016	2017	2018	2019	2020	2021	2022
Montant début d'exercice	0,000 M€	0,000 M€	0,000 M€	0,000 M€	0,000 M€	0,000 M€	0,000 M€
Cotisations	1,549 M€	1,625 M€	2,748 M€	2,499 M€	2,478 M€	2,569 M€	2,639 M€
Dotation au fonds collectif santé	-1,316 M€	-1,381 M€	-2,336 M€	-2,124 M€	-2,106 M€	-2,184 M€	-2,243 M€
Financement Santesens	0,000 M€	-0,163 M€	-0,138 M€	0,000 M€	0,000 M€	0,000 M€	0,000 M€
Hospiway						-0,007 M€	-0,014 M€
C'evidentia						-0,062 M€	-0,061 M€
Frais sur cotisations					-0,110 M€	-0,114 M€	-0,117 M€
Financement pack aidant et pack coup dur							
- Prestations versées	0,000 M€	0,000 M€	-0,065 M€	-0,125 M€	-0,144 M€	-0,210 M€	-0,186 M€
- Prestations à verser au 1er janvier				0,145 M€	0,295 M€	0,260 M€	0,243 M€
- Prestations à verser au 31 décembre			-0,145 M€	-0,295 M€	-0,260 M€	-0,243 M€	-0,221 M€
Produits financiers	0,001 M€	0,001 M€	0,002 M€	0,004 M€	0,006 M€	0,004 M€	0,004 M€
Dotation au fonds social	-0,233 M€	-0,082 M€	-0,066 M€	-0,104 M€	-0,159 M€	-0,015 M€	-0,043 M€
Montant fin d'exercice	0,000 M€	0,000 M€	0,000 M€	0,000 M€	0,000 M€	0,000 M€	0,000 M€

FONDS ET RÉSERVES

FONDS COLLECTIF SANTÉ

	Exercice 2016	Exercice 2017	Exercice 2018	Exercice 2019	Exercice 2020	Exercice 2021	Exercice 2022
Montant début d'exercice	24,320 M€	25,655 M€	26,946 M€	29,643 M€	31,768 M€	33,993 M€	35,692 M€
Cotisations versées et à verser	-0,002 M€						
Dotation à la réserve de couverture pour l'adhésion des salariés de SANOFI			2,304 M€	2,304 M€	2,304 M€	2,304 M€	2,304 M€
Dotation par le fonds sur le haut degré de solidarité	1,316 M€	1,381 M€	2,336 M€	2,124 M€	2,106 M€	2,184 M€	2,243 M€
Frais sur cotisations	-0,002 M€	-0,002 M€	-0,004 M€	-0,003 M€			
Frais sur encours	-0,049 M€	-0,051 M€	-0,054 M€	-0,059 M€	-0,064 M€	-0,068 M€	-0,071 M€
Dotation à la réserve de couverture	-0,698 M€	-0,798 M€	-2,741 M€	-3,101 M€	-2,972 M€	-3,564 M€	-3,185 M€
Produits financiers	0,769 M€	0,761 M€	0,856 M€	0,861 M€	0,851 M€	0,843 M€	0,883 M€
Montant fin d'exercice	25,655 M€	26,946 M€	29,643 M€	31,768 M€	33,993 M€	35,692 M€	37,866 M€

FONDS ET RÉSERVES

RÉSERVE DE COUVERTURE DES PARTICIPANTS RETRAITÉS

	Exercice 2016	Exercice 2017	Exercice 2018	Exercice 2019	Exercice 2020	Exercice 2021	Exercice 2022
Montant début d'exercice	9,956 M€	10,592 M€	11,331 M€	42,296 M€	44,211 M€	45,962 M€	48,168 M€
Financement prélèvement des anciens salariés bénéficiaires du fonds	-0,375 M€	-0,371 M€	-2,339 M€	-2,317 M€	-2,316 M€	-2,416 M€	-2,430 M€
Dotations à la réserve de couverture pour les retraités de SANOFI			29,454 M€				
Dotations du fonds collectif santé	0,698 M€	0,798 M€	2,741 M€	3,101 M€	2,972 M€	3,564 M€	3,185 M€
Produits financiers	0,312 M€	0,311 M€	1,108 M€	1,132 M€	1,096 M€	1,059 M€	1,109 M€
Montant fin d'exercice	10,592 M€	11,331 M€	42,296 M€	44,211 M€	45,962 M€	48,168 M€	50,033 M€

FONDS ET RÉSERVES

FONDS SOCIAL

	2016	2017	2018	2019	2020	2021	2022
Montant début d'exercice	461 611 €	692 579 €	782 346 €	845 498 €	942 998 €	1 113 852 €	1 135 262 €
Allocations versées dans l'exercice	-16 580 €	-12 525 €	-15 775 €	-20 357 €	-14 107 €	-18 984 €	-11 764 €
Provisions pour prestations restant à régler au 1er janvier				9 825 €	18 818 €	16 682 €	16 803 €
Provisions pour prestations restant à régler au 31 décembre			-9 825 €	-18 818 €	-16 682 €	-16 803 €	-12 910 €
Dotation de l'excédent du fonds pour le haut degré de solidarité	+233 332 €	+82 114 €	+66 363 €	+104 239 €	+159 153 €	+14 698 €	+43 034 €
Produits financiers	+14 216 €	+20 178 €	+22 390 €	+22 611 €	+23 672 €	+25 818 €	+26 397 €
Montant fin d'exercice	692 579 €	782 346 €	845 498 €	942 998 €	1 113 852 €	1 135 262 €	1 196 822 €

FONDS ET RÉSERVES

EVOLUTION DES RÉSERVES

	31/12/2016	31/12/2017	31/12/2018	31/12/2019	31/12/2020	31/12/2021	31/12/2022
Réserve générale actifs	34,199 M€ <i>48,6% des cotisations</i>	34,787 M€ <i>50,1% des cotisations</i>	34,643 M€ <i>50,6% des cotisations</i>	31,219 M€ <i>45,3% des cotisations</i>	34,310 M€ <i>50,8% des cotisations</i>	31,563 M€ <i>45,3% des cotisations</i>	28,985 M€ <i>40,4% des cotisations</i>
<i>Cotisations annuelles actifs</i>	<i>70,420 M€</i>	<i>69,430 M€</i>	<i>68,437 M€</i>	<i>68,884 M€</i>	<i>67,500 M€</i>	<i>69,636 M€</i>	<i>71,717 M€</i>
Réserve générale anciens salariés	4,901 M€ <i>23,4% des cotisations</i>	6,169 M€ <i>29,5% des cotisations</i>	6,317 M€ <i>30,3% des cotisations</i>	6,932 M€ <i>32,3% des cotisations</i>	8,832 M€ <i>40,2% des cotisations</i>	9,475 M€ <i>41,6% des cotisations</i>	9,933 M€ <i>42,6% des cotisations</i>
Réserve de couverture anciens salariés	10,592 M€	11,331 M€	42,296 M€	44,211 M€	45,962 M€	48,168 M€	50,033 M€
<i>Cotisations annuelles anciens salariés</i>	<i>20,908 M€</i>	<i>20,911 M€</i>	<i>20,866 M€</i>	<i>21,432 M€</i>	<i>21,974 M€</i>	<i>22,772 M€</i>	<i>23,298 M€</i>
Total des réserves	49,693 M€	52,287 M€	83,256 M€	82,362 M€	89,105 M€	89,207 M€	88,951 M€
Fonds collectif santé	25,655 M€	26,946 M€	29,643 M€	31,768 M€	33,993 M€	35,692 M€	37,866 M€

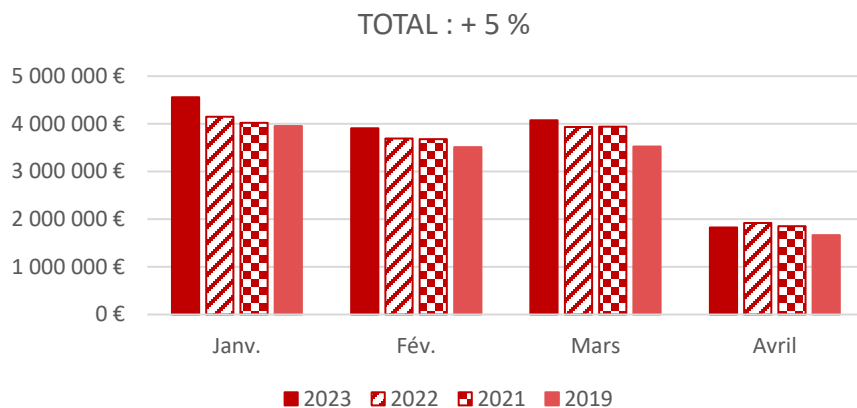


Premières observations 2023

PREMIÈRES OBSERVATIONS 2023

RPC DES ACTIFS

- Après des mois de janvier et février en hausse significative par rapport à 2022, la tendance semble plus favorable à fin avril 2023. L'augmentation des prestations s'établit à + 5 %, mais cette tendance reste à valider sur les mois à venir.



Prestations 2023/2022:
 + 5 % sur la période Janv-Avril vu
 au 30/04/N
 + 8 % sur la période Janv-fev vu au 30/04/N

- Evolution des prestations payées mois par mois (vu au 30/04/N):

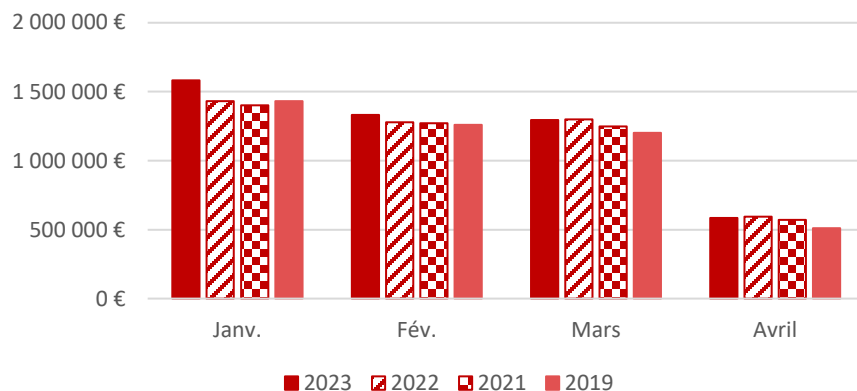
	Janv.	Fév.	Mars	Avril
2022	4 147 950 €	3 688 845 €	3 929 195 €	1 915 615 €
2023	4 557 808 €	3 908 797 €	4 072 768 €	1 826 306 €
Evolution	+ 9,9%	+ 6,0%	+ 3,7%	- 4,7%

PREMIÈRES OBSERVATIONS 2023

RPC DES ANCIENS SALARIÉS

- Après des mois de janvier et février en hausse significative par rapport à 2022, la tendance semble plus favorable à fin avril 2023. L'augmentation des prestations s'établit à + 4,17 %, mais cette tendance reste à valider sur les mois à venir.

TOTAL : + 4,17 %



Prestations 2023/2022:
 + 4,17 % sur la période Janv-Avril
vu au 30/04/N
 + 7,5 % sur la période Janv-fev *vu au 30/04/N*

- Evolution des prestations payées mois par mois (vu au 30/04/N):

	Janv.	Fév.	Mars	Avril
2022	1 430 198 €	1 278 283 €	1 298 411 €	593 612 €
2023	1 580 706 €	1 331 953 €	1 295 159 €	584 340 €
Evolution	+ 10,5%	+ 4,2%	- 0,3%	- 1,6%